

# ombrellificio



# TEGOSOLIS

ORIGINAL ITALIAN HAND-MADE UMBRELLAS



La nostra azienda produce una vasta gamma di ombrelloni con elegante struttura in legno e alluminio con soluzioni tecniche e funzionali per qualsiasi esigenza di mercato, sia essa arredo giardino, locali e/o spazi pubblici.

Siamo in grado di adattare i nostri prodotti alle esigenze del cliente sia per le misure che per i colori o con personalizzazioni di stampa. I materiali utilizzati sono selezionati e controllati all'origine ed ogni fase della lavorazione con speciali trattamenti finali per essere resistenti agli agenti atmosferici. I legni, della migliore qualità, provengono da piantagioni controllate e sono trattate con vernici ecologiche. I tessuti in fibre specifiche per esterni sono trattati antimuffa e impermeabilizzanti. Viene fornita assistenza nella manutenzione e viene assicurata la fornitura di componenti di pezzi di ricambio. **Le misure riportate sono standard. Realizziamo ombrelloni su misura adattabili ad ogni ambiente.**

Our company produces a wide range of umbrellas with elegant wooden and aluminium frames, with technical and functional solutions for all market segments, be it a garden setting, restaurants, cafe's or other public avens. We are able to adapt our products to the needds of the customer, in terms of sizes, colours or personalized logos printed in the fabric.

The materials used are selected and controlled at the source, and at every stop of the manufacturing process, with special finishes to render them resistant to weathering. The woods of the highest quality originate in controlled plantations, and are treated with ecological varnishes. The fabrics in fibers intended specifically for outdoor use, are treated to resist mildew, and water resistant. We offer maintainance assistance and guarantee the supply of spare parts. **The measurements shown are standard. We create made-to-measure umbrellas adaptable to any environment.**

#### Ombrelloni in alluminio

##### Aluminium umbrella

Mod. Ercole	pag. 4
Mod. Stella	pag. 8
Mod. Golfo	pag. 10
Mod. Gemma	pag. 12
Mod. Plutone	pag. 14
Mod. Neve	pag. 16
Mod. Cubo	pag. 18
Mod. Musa	pag. 19
Mod. Faro	pag. 20
Mod. Arena	pag. 22
Mod. Murano	pag. 23
Mod. Bilancia	pag. 24
Mod. Leone	pag. 26
Mod. Calle	pag. 28
Mod. Onda	pag. 29
Mod. Leoncino	pag. 30
Mod. Quadro	pag. 31

#### Ombrelloni in legno

##### Wood umbrella

Mod. Quadrisole	pag. 32
Mod. Gemelli	pag. 33
Mod. Polo	pag. 34
Mod. Mercurio	pag. 36
Mod. Helios	pag. 38
Mod. Luna	pag. 40
Mod. Ariete	pag. 42
Mod. Mezzaluna	pag. 44
Basi - Bases	pag. 46
Accessori - Accessories	pag. 47



# ERCOLE





Il modello Ercole per le sue caratteristiche offre la possibilità di coprire grandi superfici. E' un ombrellone in alluminio verniciato di facile utilizzo, con il sistema telescopico che permette di chiudere l'ombrellone senza spostare i mobili sottostanti.

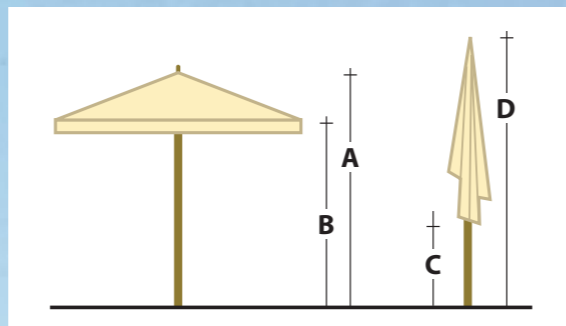
Apertura facilitata da asta.

The model Ercole offers the possibility to cover large areas. Is an umbrella painted aluminium, easy to use, with the telescopic system that allows you to close the umbrella without moving the furniture below.

Characteristic: Diameter 100x3 pole aluminum, 40x20 stick reinforced aluminum, interchangeable, metallic gray, folding tube with hinge in galvanized and painted steel, stainless steel screws, cover with windproof chimney, acrylic fabric, outdoor acrylic, resin-coated acrylic with matching tape, paint colors micaceous gray or white

## ERCOLE

- Tubo sezione diam. 100/3
- Stecche intercambiabili **20x40x2**
- Tubo pieghevole con cerniera in acciaio zincato e verniciato
- Viteria inox
- Copertura con camino antivento, tessuto acrilico tinto filo, acrilico outdoor, acrilico resinato, bordino in tinta
- Colori vernice grigio micaceo oppure bianco




CODICE Code	MISURE mt Measures mt	A	B	C	D	PESO Weight	VOL. Vol.	COLLI N. Box
ERC4545	☒ 4,5x4,5	325 cm	264 cm	137 cm	457 cm	72 kg	0,60 m <sup>3</sup>	2
ERC5050	☒ 5x5	325 cm	242 cm	118 cm	470 cm	76 kg	0,70 m <sup>3</sup>	2
ERC6060	☒ 6x6	325 cm	250 cm	84 cm	505 cm	89 kg	0,90 m <sup>3</sup>	2
ERC3050	☒ 3x5	305 cm	255 cm	126 cm	416 cm	64 kg	0,55 m <sup>3</sup>	1
ERC3550	☒ 3,5x5	305 cm	260 cm	129 cm	437 cm	70 kg	0,60 m <sup>3</sup>	1
ERC4050	☒ 4x5	325 cm	263 cm	138 cm	457 cm	72 kg	0,60 m <sup>3</sup>	2
ERC4060	☒ 4x6	325 cm	248 cm	106 cm	469 cm	77 kg	0,60 m <sup>3</sup>	2
ERC4070	☒ 4x7	325 cm	257 cm	77 cm	465 cm	77 kg	0,60 m <sup>3</sup>	2
ERC4560	☒ 4,5x6	325 cm	264 cm	103 cm	476 cm	78 kg	0,65 m <sup>3</sup>	2
ERC4565	☒ 4,5x6,5	325 cm	260 cm	88 cm	482 cm	80 kg	0,80 m <sup>3</sup>	2
ERC5060	☒ 5x6	325 cm	255 cm	92 cm	483 cm	80 kg	0,80 m <sup>3</sup>	2
ERC5070	☒ 5x7	325 cm	254 cm	76 cm	505 cm	90 kg	0,85 m <sup>3</sup>	2
ERC5570	☒ 5,5x7	325 cm	242 cm	67 cm	511 cm	92 kg	0,90 m <sup>3</sup>	2
ERC6070	☒ 6x7	325 cm	250 cm	50 cm	511 cm	93 kg	0,90 m <sup>3</sup>	2

Tutte le misure sono escluse di base - Per basi e accessori vedi pag. 46-47





# STELLA



Colore vernice grigio micaceo - bianco

**CENTRALE**



**LATERALE**



CODICE Code	MISURE mt Measures mt	SEZ. Sec.	H. CHIUSO H. Closed	H. APERTO H. Open	PESO Weight	VOL Vol.	COLLI N. Box
STE2060	2x6	120x120 mm	114 cm	272 cm	120 kg	0,70 m <sup>3</sup>	5
STE3060	3x6	120x120 mm	88 cm	249 cm	130 kg	0,80 m <sup>3</sup>	5
STE3080	3x8	120x120 mm	80 cm	280 cm	150 kg	0,85 m <sup>3</sup>	5
STE3570	3,5x7	120x120 mm	73 cm	270 cm	145 kg	0,85 m <sup>3</sup>	5
STE4080	4x8	120x120 mm	47 cm	270 cm	200 kg	1,00 m <sup>3</sup>	5

I modelli Stella per le loro caratteristiche offrono la possibilità di coprire grandi spazi. Sono infatti 2 ombrelloni con struttura in alluminio che collegati ad un unico palo in acciaio creano un'unica copertura. Apertura facilitata da due meccanismi indipendenti. Copertura formata da due ombrelloni, con camino antivento, disponibile nei tessuti acrilico e acrilico outdoor.

Viteria in acciaio inox. Corone in acciaio. Completo di base in acciaio da cm.105x105x12 (escluse mattonelle). Gli elementi in acciaio sono tutti zincati e verniciati. Nella versione a L gli ombrelloni sono uniti da canalina.

Due to their characteristics, the model STELLA offers the possibility of covering large spaces. In fact, they are 2 umbrellas with an aluminum structure which, connected to a single steel pole, create a single cover. Opening facilitated by two separate mechanisms.

Cover is composed by two umbrellas, with windproof chimney, available in acrylic fabric, outdoor acrylic. Stainless steel screws. Double walnut crown in steel. Completed with steel base cm.105x105x12 (tiles excluded). Steel elements are all galvanized and painted. In the L version, the umbrellas are joined by a fabric channel.





CODICE Code	MISURE mt Measures mt	SEZ. Sec.	H. CHIUSO H. Closed	H. APERTO H. Open	PESO Weight	VOL Vol.	COLLI N. Box
GOL6060	☒ 6x6	120x120 mm	80 cm	265 cm	190 kg	1,00 m <sup>3</sup>	7
GOL7070	☒ 7x7	120x120 mm	70 cm	307 cm	220 kg	1,10 m <sup>3</sup>	7
GOL8080	☒ 8x8	120x120 mm	40 cm	315 cm	240 kg	1,30 m <sup>3</sup>	7

Tutte le misure sono escluse di base - Per basi e accessori vedi pag. 46-47

Il modello Golfo per le sue caratteristiche offre la possibilità di coprire grandi spazi. Sono infatti 4 ombrelloni con struttura in alluminio che collegati ad un unico palo in acciaio creano un'unica copertura. Apertura facilitata da quattro meccanismi indipendenti. Copertura formata da quattro ombrelloni uniti da canaline, con camino antivento, disponibile nei tessuti acrilico e acrilico outdoor.

Viteria in acciaio inox. Corone in acciaio. Completo di base in acciaio da cm.105x105x12 (escluse mattonelle). Gli elementi in acciaio sono tutti zincati e verniciati.

Due to their characteristics, the model GOLFO offers the possibility of covering large spaces. In fact, they are 4 umbrellas with an aluminum structure which, connected to a single steel pole, create a single cover. Opening facilitated by four separate mechanisms.

Cover is composed by four umbrellas, with windproof chimney, available in acrylic fabric, outdoor acrylic. Stainless steel screws. Double walnut crown in steel. Completed with steel base cm.105x105x12 (tiles excluded). Steel elements are all galvanized and painted.





Colore vernice grigio micaceo oppure bianco

CODICE Code	MISURE mt Measures mt	SEZ. Sec.	H. CHIUSO H. Closed	H. APERTO H. Open	PESO Weight	VOL Vol.	COLLI N. Box
GEB3030	☒ 3x3	100x100 mm	68 cm	243 cm	73 kg	0,32 m <sup>3</sup>	3
GEB2030	☒ 2x3	100x100 mm	83 cm	240 cm	70 kg	0,32 m <sup>3</sup>	3
GEB3535	☒ 3,5x3,5	100x100 mm	65 cm	265 cm	110 kg	0,38 m <sup>3</sup>	3
GEB4040	☒ 4x4	100x100 mm	45 cm	270 cm	115 kg	0,40 m <sup>3</sup>	3
GEB3040	☒ 3x4	100x100 mm	77 cm	280 cm	110 kg	0,38 m <sup>3</sup>	3

Tutte le misure sono escluse di base - Per basi e accessori vedi pag. 46-47

Ombrelloni a braccio laterale (con palo verticale diritto) in alluminio, corona in acciaio, apertura facilitata da meccanismo. Viteria in acciaio inox. Copertura con camino antivento, disponibile nei tessuti acrilico e acrilico outdoor. Completo di base in acciaio con tubo girevole a 360° (escluse mattonelle).

Side arm parasols with straight vertical pole in aluminium, double walnut crown in steel, opening facilitated by mechanism. Stainless steel screws. Cover with windproof chimney, available in acrylic fabric, outdoor acrylic. Completed with steel base with 360° rotating tube (excluding tiles).  
Paint colors micaceous gray or white.



# PLUTONE



Colori vernice grigio micaceo - Paint colors micaceous gray.



Ombrelloni a braccio laterale (con palo verticale inclinato) in alluminio, corona in acciaio, apertura facilitata da meccanismo. Viteria in acciaio inox. Copertura con camino antivento, disponibile nei tessuti acrilico e acrilico outdoor. Completo di base in acciaio con tubo girevole a 360° (escluse mattonelle). Colori vernice grigio micaceo.

Side arm parasols with inclined vertical pole in aluminium, double walnut crown in steel, opening facilitated by mechanism. Stainless steel screws. Cover with windproof chimney, available acrylic fabric, outdoor acrylic. Completed with steel base with 360° rotating tube (excluding tiles).



CODICE Code	MISURE mt Measures mt	SEZ. Sec.	H. CHIUSO H. Closed	H. APERTO H. Open	PESO Weight	VOL Vol.	COLLI N. Box
POB3030	☒ 3x3	100x100 mm	92 cm	260 cm	76 kg	0,32 m <sup>3</sup>	3
POB4040	☒ 4x4	100x100 mm	30 cm	260 cm	91 kg	0,41 m <sup>3</sup>	3
POB2030	☒ 2x3	100x100 mm	105 cm	260 cm	70 kg	0,30 m <sup>3</sup>	3
POB3040	☒ 3x4	100x100 mm	40 cm	253 cm	80 kg	0,36 m <sup>3</sup>	3

Tutte le misure sono escluse di base - Per basi e accessori vedi pag. 46-47





Colori vernice bianco - Paint colors white.

CODICE Code	MISURE mt Measures mt	SEZ. Sec.	H. CHIUSO H. Closed	H. APERTO H. Open	PESO Weight	VOL Vol.	COLLI N. Box
NEB3030	☒ 3x3	100x100 mm	92 cm	260 cm	76 kg	0,32 m <sup>3</sup>	3
NEB4040	☒ 4x4	100x100 mm	30 cm	260 cm	91 kg	0,41 m <sup>3</sup>	3
NEB2030	☒ 2x3	100x100 mm	105 cm	260 cm	70 kg	0,30 m <sup>3</sup>	3
NEB3040	☒ 3x4	100x100 mm	40 cm	253 cm	80 kg	0,36 m <sup>3</sup>	3

Tutte le misure sono escluse di base - Per basi e accessori vedi pag. 46-47

Ombrelloni a braccio laterale (con palo verticale inclinato) in alluminio, corona in acciaio, apertura facilitata da meccanismo. Viteria in acciaio inox. Copertura con camino antivento, disponibile nei tessuti acrilico e acrilico outdoor. Completo di base in acciaio con tubo girevole a 360° (escluse mattonelle). Colori vernice grigio micaceo.

Steel structure with vertical pole tilted and aluminium ribs. Double steel nut. Color gray micaceous. Easy opening by mechanism. Cover with waterproof and windproof pending variants: Acrylic, acrylic outdoor. Supplied as standard with hose swivel 360° (excluding tiles 50x50 cm.) With stainless steel screws.



# CUBO



Ombrelloni a braccio laterale (con palo verticale inclinato) in alluminio, corona in nylon, apertura facilitata da meccanismo. Viteria in acciaio inox. Copertura con camino antivento, disponibile nei tessuti acrilico e acrilico outdoor. Completo di base in acciaio con tubo girevole a 360° (escluse mattonelle). Colori vernice grigio micaceo (CUBO) bianco (MUSA).

Side arm parasols with inclined vertical pole in aluminium, double walnut crown in nylon, opening facilitated by mechanism. Stainless steel screws. Cover with windproof chimney, available in acrylic fabric, outdoor acrylic. Completed with steel base with 360° rotating tube (excluding tiles). Paint colors micaceous gray (CUBO) or white (MUSA).

CODICE Code	MISURE mt Measures mt	SEZ. Sec.	H. CHIUSO H. Closed	H. APERTO H. Open	PESO Weight	VOL Vol.	COLLI N. Box
CUB3030	☒ 3x3	100x100 mm	92 cm	260 cm	76 kg	0,32 m <sup>3</sup>	3
CUB4040	☒ 4x4	100x100 mm	30 cm	260 cm	91 kg	0,41 m <sup>3</sup>	3
CUB2030	☒ 2x3	100x100 mm	105 cm	260 cm	70 kg	0,30 m <sup>3</sup>	3
CUB3040	☒ 3x4	100x100 mm	40 cm	253 cm	80 kg	0,36 m <sup>3</sup>	3

Tutte le misure sono escluse di base - Per basi e accessori vedi pag. 46-47

# MUSA



CODICE Code	MISURE mt Measures mt	SEZ. Sec.	H. CHIUSO H. Closed	H. APERTO H. Open	PESO Weight	VOL Vol.	COLLI N. Box
MUS3030	☒ 3x3	100x100 mm	92 cm	260 cm	76 kg	0,32 m <sup>3</sup>	3
MUS4040	☒ 4x4	100x100 mm	30 cm	260 cm	91 kg	0,41 m <sup>3</sup>	3
MUS2030	☒ 2x3	100x100 mm	105 cm	260 cm	70 kg	0,30 m <sup>3</sup>	3
MUS3040	☒ 3x4	100x100 mm	40 cm	253 cm	80 kg	0,36 m <sup>3</sup>	3

Tutte le misure sono escluse di base - Per basi e accessori vedi pag. 46-47



# FARO



Ombrelloni a braccio laterale (con palo verticale diritto) in alluminio, corona in nylon, apertura facilitata da meccanismo. Viteria in acciaio inox. Copertura con camino antivento, disponibile nei tessuti acrilico e acrilico outdoor. Completo di base in acciaio con tubo girevole a 360° (escluse mattonelle). Colori vernice grigio micaceo oppure bianco.

Side arm parasols with straight vertical pole in aluminium, double walnut crown in nylon, opening facilitated by mechanism. Stainless steel screws. Cover with windproof chimney, available in acrylic fabric, outdoor acrylic. Completed with steel base with 360° rotating tube (excluding tiles). Paint colors micaceous gray or white.

CODICE Code	MISURE mt Measures mt	SEZ. Sec.	H. CHIUSO H. Closed	H. APERTO H. Open	PESO Weight	VOL Vol.	COLLI N. Box
FAR2020	☒ 2x2/4	70x70x2 mm	230 cm	130 cm	66 kg	0,30 m <sup>3</sup>	3
FAR2525	☒ 2,5x2,5/4	70x70x2 mm	230 cm	90 cm	68 kg	0,31 m <sup>3</sup>	3
FAR3030	☒ 3x3/8	70x70x2 mm	240 cm	75 cm	70 kg	0,32 m <sup>3</sup>	3
FAR2030	☒ 2x3/6	70x70x2 mm	240 cm	90 cm	65 kg	0,30 m <sup>3</sup>	3

Tutte le misure sono escluse di base - Per basi e accessori vedi pag. 46-47



# ARENA



# MURANO



Ombrelloni a braccio laterale (con palo verticale inclinato) in alluminio, corona in nylon, apertura facilitata da meccanismo. Viteria in acciaio inox. Copertura con camino antivento, disponibile nei tessuti acrilico e acrilico outdoor. Completo di base in acciaio con tubo girevole a 360° (escluse mattonelle). Colori vernice grigio micaceo (ARENA) bianco (MURANO).

Side arm parasols with inclined vertical pole in aluminium, double walnut crown in nylon, opening facilitated by mechanism. Stainless steel screws. Cover with windproof chimney, available in acrylic fabric, outdoor acrylic. Completed with steel base with 360° rotating tube (excluding tiles). Paint colors micaceous gray (ARENA) or white (MURANO).



CODICE Code	MISURE mt Measures mt	SEZ. Sec.	H. CHIUSO H. Closed	H. APERTO H. Open	PESO Weight	VOL Vol.	COLLI N. Box
ARE2020	☒ 2x2	80x80 mm	130 cm	230 cm	66 kg	0,30 m <sup>3</sup>	3
ARE2525	☒ 2,5x2,5	80x80 mm	90 cm	230 cm	68 kg	0,31 m <sup>3</sup>	3
ARE3030	☒ 3x3	80x80 mm	75 cm	240 cm	70 kg	0,32 m <sup>3</sup>	3
ARE2030	☒ 2x3	80x80 mm	90 cm	240 cm	65 kg	0,30 m <sup>3</sup>	3

Tutte le misure sono escluse di base - Per basi e accessori vedi pag. 46-47

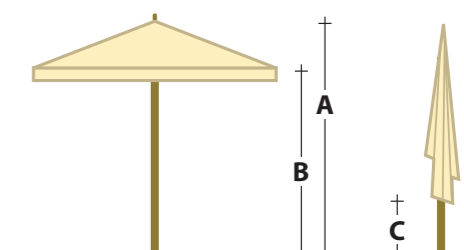


# BILANCIA



Ombrelloni con sistema di apertura telescopica che permette di chiudere l'ombrellone senza spostare i mobili sottostanti. Telaio in alluminio e corone in nylon. Copertura con camino antivento, disponibile nei tessuti acrilico e acrilico outdoor. Colori vernice grigio micaceo oppure bianco.

Parasols with telescopic opening system that allows the closing without moving the underneath furniture. Aluminum frame and nylon double walnut crowns. Cover with windproof chimney, available in acrylic fabric, outdoor acrylic. Paint colors micaceous gray or white.

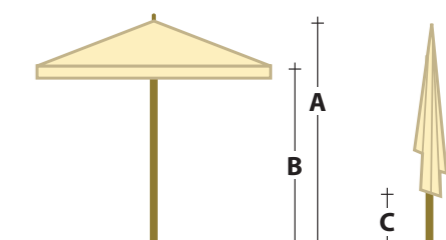


CODICE Code	MISURE mt Measures mt	SEZ. Sec.	SEZ. Stecche Slats SEC.	A	B	C	PESO Weight	VOL. Vol.	COLLI N. Box
BIL3030	☒ 3x3/12	55	20x30 cm	305	225	87	23 kg	0,14 m <sup>3</sup>	1
BIL4040	☒ 4x4/12	55	20x35 cm	375	370	87	25 kg	0,21 m <sup>3</sup>	1
BIL3040	☒ 3x4/12	55	20x30 cm	345	235	85	25 kg	0,18 m <sup>3</sup>	1

Tutte le misure sono escluse di base - Per basi e accessori vedi pag. 46-47



# LEONE



Ombrelloni con telaio in alluminio e corone in nylon. Copertura con camino antivento, disponibile nei tessuti acrilico e acrilico outdoor. Colori vernice grigio micaceo oppure bianco.

Parasols with aluminum frame and nylon double walnut crowns. Cover with windproof chimney, available in acrylic fabric, outdoor acrylic. Paint colors micaceous gray or white.

CODICE Code	MISURE mt Measures mt	SEZ. Sec.	SEZ. Stecche Slats SEC.	A	B	C	PESO Weight	VOL Vol.	COLLI N. Box
LE03000	⊕ 3/8	55	20x30	275	225	110	15 kg	0,11 m <sup>3</sup>	1
LE03500	⊕ 3,5/8	55	20x30	275	215	70	18 kg	0,11 m <sup>3</sup>	1
LE04000	⊕ 4/8	55	20x30	275	225	55	20 kg	0,12 m <sup>3</sup>	1
LE03030	⊗ 3x3/8	55	20x30	275	225	55	20 kg	0,12 m <sup>3</sup>	1
LE04040	⊗ 4x4/8	55	20x35	315	250	30	27 kg	0,20 m <sup>3</sup>	1
LE02030	⊗ 2x3/8	55	20x30	275	222	70	18 kg	0,11 m <sup>3</sup>	1
LE03040	⊗ 3x4/8	55	20x30	295	230	35	21,5 kg	0,18 m <sup>3</sup>	1

Tutte le misure sono escluse di base - Per basi e accessori vedi pag. 46-47



# CALLE



Ombrelloni con telaio in alluminio e corone in nylon. Copertura con camino antivento, disponibile nei tessuti acrilico e acrilico outdoor.  
Colori vernice grigio micaceo oppure bianco.

Parasols with aluminum frame and nylon double walnut crowns. Cover with windproof chimney, available in acrylic fabric, outdoor acrylic.  
Paint colors micaceous gray or white.

CODICE Code	MISURE mt Measures mt	SEZ. Sec.	H. CHIUSO H. Closed	H. APERTO H. Open	PESO Weight	VOL Vol.	COLLI N. Box
CALLE2020	☒ 2x2	50/260	107 cm	209 cm	10 kg	0,10 m <sup>3</sup>	1
CALLE2525	☒ 2,5x2,5	50/260	81 cm	215 cm	13 kg	0,11 m <sup>3</sup>	1
CALLE3030	☒ 3x3	50/260	49 cm	217 cm	18 kg	0,12 m <sup>3</sup>	1
CALLE2030	☒ 2x3	50/260	68 cm	226 cm	15 kg	0,11 m <sup>3</sup>	1
CALLE3040	☒ 3x4	50/280	35 cm	236 cm	26 kg	0,18 m <sup>3</sup>	1

Tutte le misure sono escluse di base - Per basi e accessori vedi pag. 46-47



# ONDA



Telaio in alluminio anodizzato. Copertura impermeabilizzata con camino antivento senza pendente.  
Anodized aluminum frame. Cover with windproof chimney, available in acrylic fabric, outdoor acrylic.

CODICE Code	MISURE mt Measures mt	SEZ. Sec.	H. CHIUSO H. Closed	H. APERTO H. Open	PESO Weight	VOL Vol.	COLLI N. Box
OND3000	⊕ 3,0/8	40/260	194 cm	250 cm	10 kg	0,10 m <sup>3</sup>	1
OND2020	☒ 2x2/8	40/260	193 cm	250 cm	10 kg	0,11 m <sup>3</sup>	1

Tutte le misure sono escluse di base - Per basi e accessori vedi pag. 46-47





Ombrelloni con telaio in alluminio e corone in nylon con metà copertura, ideale per piccoli spazi. Copertura con camino antivento, disponibile nei tessuti acrilico e acrilico outdoor. Colore alluminio grigio micaceo oppure bianco.

Parasols with aluminum frame and nylon double walnuts crowns with half cover, suitable for small spaces. Cover with windproof chimney, available in acrylic fabric, outdoor acrylic. Paint colors micaceous gray or white.

CODICE Code	MISURE mt Measures mt	SEZ. Sec.	H. CHIUSO H. Closed	H. APERTO H. Open	PESO Weight	VOL Vol.	COLLI N. Box
MLE2010	2x1	55/260	65 cm	225 cm	10 kg	0,11 m <sup>3</sup>	1
MLE2015	2x1,5	55/260	65 cm	225 cm	12 kg	0,11 m <sup>3</sup>	1
MLE2520	2,5x2	55/260	82 cm	228 cm	14 kg	0,11 m <sup>3</sup>	1
MLE3010	3x1	55/260	70 cm	222 cm	14 kg	0,11 m <sup>3</sup>	1
MLE3015	3x1,5	55/260	55 cm	225 cm	15 kg	0,11 m <sup>3</sup>	1
MLE3020	3x2	55/280	35 cm	230 cm	17 kg	0,18 m <sup>3</sup>	1
MLE3515	3,5x1,5	55/280	55 cm	245 cm	17 kg	0,18 m <sup>3</sup>	1
MLE4015	4x1,5	55/280	35 cm	230 cm	17 kg	0,15 m <sup>3</sup>	1
MLE4020	4x2	55/305	30 cm	245 cm	19 kg	0,20 m <sup>3</sup>	1

Tutte le misure sono escluse di base - Per basi e accessori vedi pag. 46-47



Braccio e piastra di fissaggio a muro in ferro zincato e verniciato. Ombrellone con stecche in alluminio oppure legno. Disponibile nei colori bianco e grigio in acrilico e Acrilico outdoor.

Arm and mounting plate to the wall in painted galvanized iron. Umbrella with aluminum or wood slats. Available in white and gray acrylic and acrylic outdoor.

CODICE Code	MISURE mt Measures mt	PESO Weight	VOL Vol.	COLLI N. Box
QUA2525	2,5x2,5	28 kg	0,15 m <sup>3</sup>	3
QUA3030	3x3	32 kg	0,18 m <sup>3</sup>	3
QUA2030	2x3	28 kg	0,15 m <sup>3</sup>	3
QUA3040	3x4	37 kg	0,20 m <sup>3</sup>	3



# QUADRISOLE



I modelli Gemelli e Quadrisole a 2 e 4 bracci per le loro caratteristiche offrono la possibilità di coprire grandi spazi. Sono infatti 2 o 4 ombrelloni in legno, che collegati ad un unico palo di sostegno in Iroko creano un'unica copertura. Apertura facilitata da 2 o 4 meccanismi indipendenti. Copertura formata da 2 o 4 ombrelloni con camino antivento, disponibile nei tessuti acrilico e acrilico outdoor uniti da canaline (escluso GEMELLI-C). Viteria in acciaio inox. Completo di base in acciaio da cm.105x105x12 (escluse mattonelle). Gli elementi in acciaio sono tutti zincati e verniciati.

CODICE Code	MISURE mt Measures mt	SEZ. Sec.	H. CHIUSO H. Closed	H. APERTO H. Open	PESO Weight	VOL Vol.	COLLI N. Box
QUA6060	☒ 6x6	108x108 mm	88 cm	245 cm	205 kg	1,00 m <sup>3</sup>	8
QUA7070	☒ 7x7	108x108 mm	68 cm	264 cm	240 kg	1,10 m <sup>3</sup>	8
QUA8080	☒ 8x8	138x138 mm	40 cm	270 cm	315 kg	1,25 m <sup>3</sup>	8

Tutte le misure sono escluse di base - Per basi e accessori vedi pag. 46-47

# GEMELLI



**Modello C**



**Modello L**



CODICE Code	MISURE mt Measures mt	SEZ. Sec.	H. CHIUSO H. Closed	H. APERTO H. Open	PESO Weight	VOL Vol.	COLLI N. Box
GE3060	☒ 3x6	108x108 mm	88 cm	245 cm	148 kg	0,80 m <sup>3</sup>	6
GE3570	☒ 3,5x7	108x108 mm	68 cm	264 cm	195 kg	0,85 m <sup>3</sup>	6
GE3080	☒ 3x8	108x108 mm	70 cm	260 cm	195 kg	0,85 m <sup>3</sup>	6
GE4080	☒ 4x8	138x138 mm	40 cm	270 cm	220 kg	0,95 m <sup>3</sup>	6

Tutte le misure sono escluse di base - Per basi e accessori vedi pag. 46-47

Due to their characteristics, models GEMELLI - QUADRISOLE offers the possibility of covering large spaces. In fact, they are 2 - 4 umbrellas with a wood structure which, connected to a single steel pole, create a single cover. Opening facilitated by two - four separate mechanisms. Covers are composed by two - four umbrellas, with windproof chimney, available in acrylic fabric, outdoor acrylic. Stainless steel screws. Completed with steel base cm.105x105x12 (tiles excluded). Steel elements are all galvanized and painted.



# POLO

Ombrelloni a braccio laterale con palo verticale inclinato in legno, apertura facilitata da meccanismo. Viteria in acciaio inox. Copertura con camino antivento, disponibile nei tessuti acrilico e acrilico outdoor. Completo di base in acciaio con tubo girevole a 360° (escluse mattonelle).

Side arm parasols with wood inclined vertical pole, opening facilitated by mechanism. Stainless steel screws. Cover with windproof chimney, available in acrylic fabric, outdoor acrylic. Completed with steel base with 360° rotating tube (excluding tiles).

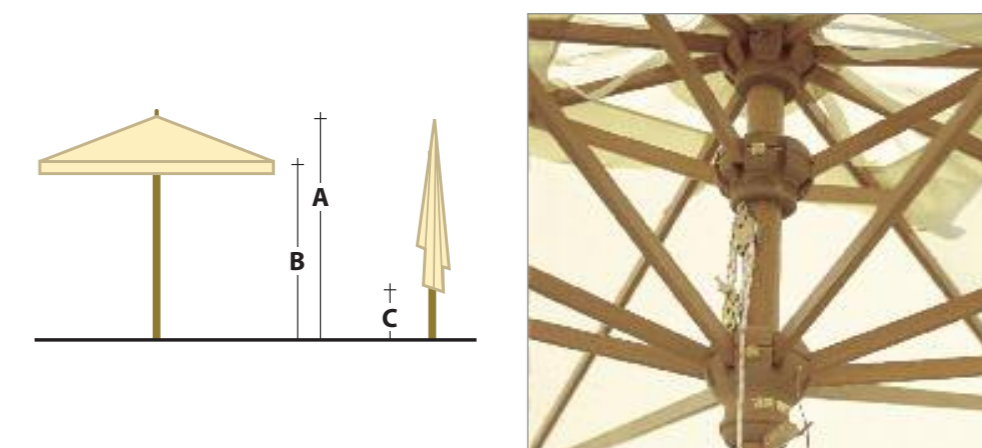


CODICE Code	MISURE mt Measures mt	SEZ. Sec.	H. CHIUSO H. Closed	H. APERTO H. Open	PESO Weight	VOL Vol.	COLLI N. Box
POL3030	☒ 3x3	92x92 mm	85 cm	250 cm	73 kg	0,32 m <sup>3</sup>	3
POL4040	☒ 4x4	92x92 mm	30 cm	258 cm	85 kg	0,41 m <sup>3</sup>	3
POL2030	☒ 2x3	92x92 mm	105 cm	261 cm	67 kg	0,30 m <sup>3</sup>	3
POL3040	☒ 3x4	92x92 mm	37 cm	234 cm	77 kg	0,36 m <sup>3</sup>	3

Tutte le misure sono escluse di base - Per basi e accessori vedi pag. 46-47



# MERCURIO



Ombrelloni con sistema di apertura telescopica che permette di chiudere l'ombrellone senza spostare i mobili sottostanti. Telaio in legno.

Copertura con camino antivento, disponibile nei tessuti acrilico e acrilico outdoor.

Parasols with telescopic opening system that allows the closing without moving the underneath furniture. Wood frame. Cover with windproof chimney, available in acrylic fabric, outdoor acrylic.

CODICE Code	MISURE mt Measures mt	SEZ. Sez.	SEZ. Stecche Slats SEC.	A	B	C	PESO Weight	VOL Vol.	COLLI N. Box
MED3030	☒ 3x3	57	20x36	302	220	87	23 kg	0,14 m <sup>3</sup>	1
MED4040	☒ 4x4	57	20x36	375	220	82	32 kg	0,21 m <sup>3</sup>	1
MED3040	☒ 3x4	57	20x36	345	220	86	28 kg	0,20 m <sup>3</sup>	1

Tutte le misure sono escluse di base - Per basi e accessori vedi pag. 46-47

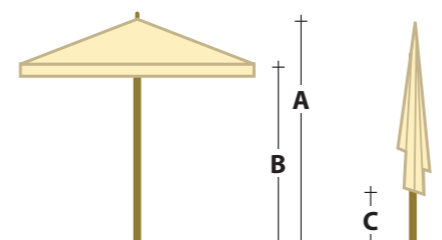


# HELIOS



Ombrelloni con telaio in legno e stecche rifinite con lamelle ottonate.  
Copertura con camino antivento, disponibile nei tessuti acrilico e acrilico outdoor.

Parasols with wood frame and ribs finish with brass-plated slats. Cover with windproof chimney, available in acrylic fabric, outdoor acrylic.



CODICE Code	MISURE mt Measures mt	SEZ. Sez.	SEZ. Stecche Slats SEC.	A	B	C	PESO Weight	VOL Vol.	COLLI N. Box
SOF3000	⊕ 3,0/8	57	20x36	278	225	120	19 kg	0,12 m <sup>3</sup>	1
SOF3500	⊕ 3,5/8	57	20x36	278	228	85	20 kg	0,13 m <sup>3</sup>	1
SOF4000	⊕ 4,0/8	57	20x36	278	220	60	22 kg	0,14 m <sup>3</sup>	1
SOF3030	⊗ 3x3/8	57	20x36	278	230	60	20,5 kg	0,13 m <sup>3</sup>	1
SOF4040	⊗ 4x4/8	57	20x36	320	255	30	19 kg	0,20 m <sup>3</sup>	1
SOF2030	⊗ 2x3/6	57	20x36	278	226	74	17 kg	0,12 m <sup>3</sup>	1
SOF3040	⊗ 3x4/8	57	20x36	296	235	35	25,5 kg	0,18 m <sup>3</sup>	1

Tutte le misure sono escluse di base - Per basi e accessori vedi pag. 46-47

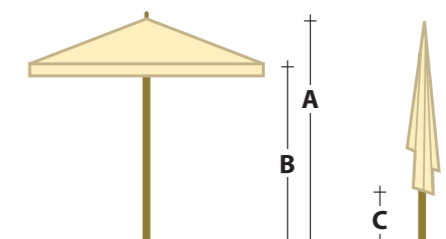


# LUNA



Ombrelloni con telaio in legno. Copertura con camino antivento, disponibile nei tessuti acrilico e acrilico outdoor.

Parasols with wood frame. Cover with windproof chimney, available in acrylic fabric, outdoor acrylic.



CODICE Code	MISURE mt Measures mt	SEZ. Sec.	SEZ. Stecche Slats SEC.	A	B	C	PESO Weight	VOL Vol.	COLLI N. Box
LUD3000	⊕ 3/8	48	17x36	265	230	115	14 kg	0,11 m <sup>3</sup>	1
LUD3500	⊕ 3,5/8	48	17x36	265	220	75	15 kg	0,11 m <sup>3</sup>	1
LUD2525	⊗ 2,5x2,5/8	48	17x36	265	215	80	14 kg	0,11 m <sup>3</sup>	1
LUD3030	⊗ 3x3/8	48	17x36	265	220	50	17 kg	0,12 m <sup>3</sup>	1
LUD4040	⊗ 4x4/8	57	20x36	320	255	30	29 kg	0,20 m <sup>3</sup>	1
LUD2030	⊗ 2x3/6	48	17x36	265	230	70	14 kg	0,11 m <sup>3</sup>	1
LUD3040	⊗ 3x4/8	57	20x36	296	240	35	25 kg	0,18 m <sup>3</sup>	1

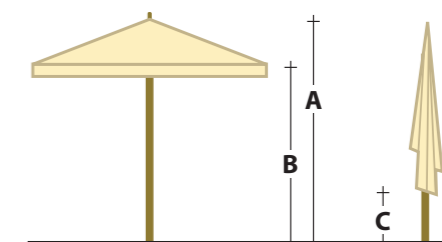
Tutte le misure sono escluse di base - Per basi e accessori vedi pag. 46-47





Ombrelloni con telaio in legno. Copertura con camino antivento, disponibile nei tessuti acrilico e acrilico outdoor.

Parasols with wood frame. Cover with windproof chimney, available in acrylic fabric, outdoor acrylic.



CODICE Code	MISURE mt Measures mt	SEZ. Sec.	SEZ. Stecche Slats SEC.	A	B	C	PESO Weight	VOL Vol.	COLLI N. Box
ARD2500	⊕ 2,5/6	48	17x30	265	208	124	10 kg	0,11 m <sup>3</sup>	1
ARD3000	⊕ 3,0/6	48	17x30	265	218	75	12 kg	0,11 m <sup>3</sup>	1
ARD2020	⊗ 2x2/4	48	17x30	265	209	107	9 kg	0,10 m <sup>3</sup>	1
ARD2525	⊗ 2,5x2,5/4	48	17x30	265	215	81	11 kg	0,10 m <sup>3</sup>	1
ARD3040	⊗ 3x4/8	48	17x36	296	236	35	20 kg	0,15 m <sup>3</sup>	1

Tutte le misure sono escluse di base - Per basi e accessori vedi pag. 46-47



# MEZZALUNA



Ombrelloni con telaio in legno con metà copertura, ideale per piccoli spazi. Copertura con camino antivento, disponibile nei tessuti acrilico e acrilico outdoor.

Parasols with wood frame and half cover, suitable for small spaces. Cover with windproof chimney, available in acrylic fabric, outdoor acrylic.



CODICE Code	MISURE mt Measures mt	SEZ. Sec.	H. CHIUSO H. Closed	H. APERTO H. Open	PESO Weight	VOL Vol.	COLLI N. Box
MLU2010	2x1	48/248	107 cm	209 cm	10 kg	0,10 m <sup>3</sup>	1
MLU2015	2x1,5	48/248	70 cm	230 cm	12 kg	0,10 m <sup>3</sup>	1
MLU2520	2,5x2	57/280	48 cm	245 cm	14 kg	0,10 m <sup>3</sup>	1
MLU3010	3x1	48/248	70 cm	230 cm	13 kg	0,11 m <sup>3</sup>	1
MLU3015	3x1,5	48/248	50 cm	220 cm	15 kg	0,11 m <sup>3</sup>	1
MLU3020	3x2	57/278	34 cm	240 cm	20 kg	0,18 m <sup>3</sup>	1
MLU3515	3,5x1,5	57/278	34 cm	240 cm	18 kg	0,15 m <sup>3</sup>	1
MLU3517	3,5x1,75	57/278	34 cm	240 cm	19 kg	0,18 m <sup>3</sup>	1
MLU4015	4x1,5	57/278	34 cm	240 cm	20 kg	0,18 m <sup>3</sup>	1
MLU4020	4x2	57/305	28 cm	255 cm	23 kg	0,20 m <sup>3</sup>	1

Tutte le misure sono escluse di base - Per basi e accessori vedi pag. 46-47



## Basi - Bases

Base a croce - Cross base  
Mattonella/Tile: Kg. 25



7

Mattonella/Tile: Kg. 58



2

Basi cemento e graniglia con tubo smontabile completo di viterie.  
Cement and grit bases with removable pipe complete with bolts and screws.

Mattonella/Tile: Kg. 58



6

Misure/Measures: 115x115 cm  
Per modelli/For models: ZEUS, QUADRISOLE, GEMMA,  
PAPIRO, OCEANO, STELLA, GOLFO.

Ø 600 Kg. 35 - Ø 600 Kg. 55  
Ø 700 Kg. 65



11

Base in polipropilene  
Polypropylene base



1



## Basi acciaio- Steel bases

Piastra per/Plate bolts for:  
Mezzaluna e Leoncino  
Misure/Measures: 60x60x1,5 cm

3



Piastra tirafondi  
Plate bolts

4



Tubo e controtubo  
Tube and locking tube

9



Copri base  
Base cover

8



Basi ombrelloni a braccio  
Bases side-arm

5



Base 105x105 con tubo e cerniera  
105x105 base with tube and hinge

10



## Accessori - Accessories

Illuminazione  
Lighting




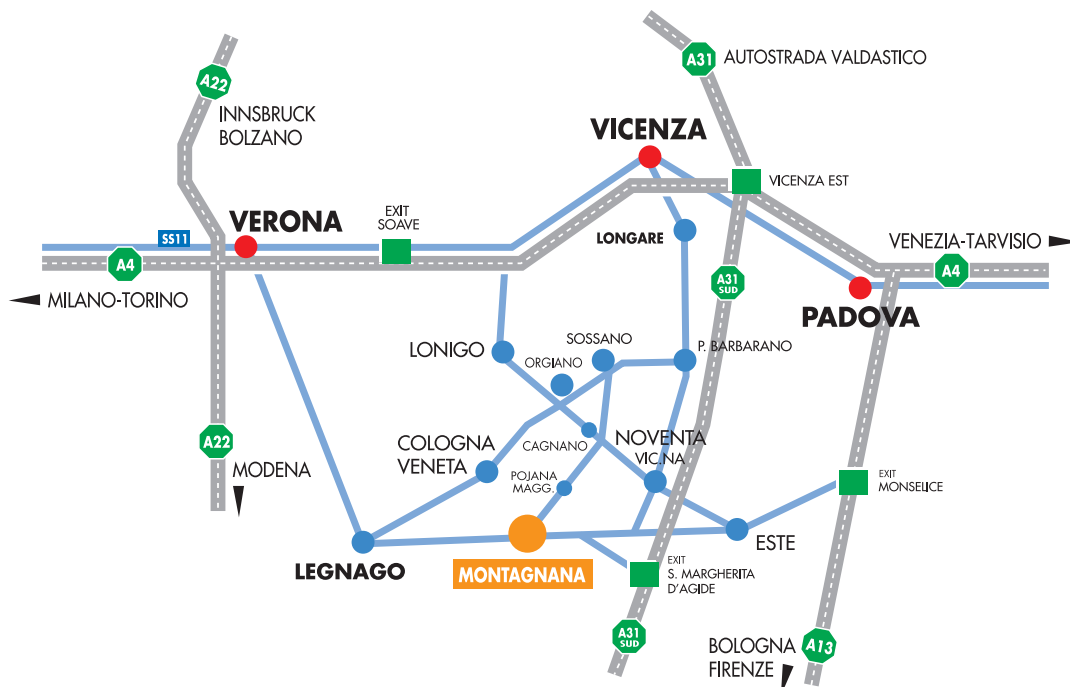
Canalina



Laterali







## ombrellificio **TEGOSOLIS** srl

Via Papa Giovanni XXIII° - Zaico  
35044 **Montagnana** (PD) - Italy  
Tel. **0039 429.804452**  
Web site: [www.tegosolis.it](http://www.tegosolis.it)  
mail: [tegosolis@gmail.com](mailto:tegosolis@gmail.com)



I disegni e le dimensioni riportati sul presente catalogo sono indicativi.  
Possono essere modificati o eliminati in qualsiasi momento senza impegno o preavviso alcuno.

The drawings and the dimensions specified in this catalogue serve as an indication.  
They can be modified or cancelled at any moment without notice.

**PRIMA DI RIPORRE L'OMBRELLONE, VERIFICARE CHE SIA PERFETTAMENTE ASCIUTTO.**  
**BEFORE CLOSING YOUR UMBRELLA CHECK THAT THE COVER IS DRY, OTHERWISE KEEP IT OPEN TILL IT BECOME PERFECTLY DRY.**